





# MANUAL PENGGUNA SISTEM PENGURUSAN MAKMAL (ILDMS) VERSI 1.0



## 1.0 CAPAIAN SISTEM

- <http://elesen.luas.gov.my>



Rajah 1.0 Halaman Utama

## 2.0 PENDAFTARAN PENGGUNA

- Pilih jenis pengguna sama ada Syarikat/Wakil Syarikat/Individu.
- Isi semua maklumat mandatori (\*).
- Setelah selesai mengisi semua maklumat, Klink hantar.
- Anda akan dibawa ke halaman seperti rajah 1.2 untuk pengesahan. Klikbutang 'Daftar'.
- Mesej pemakluman Berjaya didaftar seperti rajah 1.3.

**Pendaftaran Syarikat**

Klik [Carian Syarikat](#) untuk semakan.

**Jenis Permohonan**

Jenis Pengguna

**Profil Pengguna (Syarikat)**

No. Pendaftaran Syarikat \*

Nama Syarikat \*

Kata Laluan \*

Pengesahan Kata Laluan \*

Emel \*

**Alamat Surat Menyurat**

Alamat \*

Poskod \*

Negeri \*

Daerah \*

No. Telefon \*

No. Faks

Rajah 1.1 Klik butang Hantar

Halaman Utama

- Utama

Pendaftaran

- Pendaftaran Pengguna Baru

Carian Syarikat

- Carian Syarikat

Login

### Pendaftaran Pengguna - Pengesahan

#### Pengesahan Pengguna

Klik butang **Daftar** untuk membuat pengesahan pendaftaran.

**Jenis Permohonan**

Jenis Pengguna	Wakil Syarikat
----------------	----------------

**Profil Pengguna (Wakil Syarikat)**

No. Kad Pengenalan *	920602105062
Nama *	Nur Farahin
Emel *	farhanim@luas.gov.my

**MAKLUMAT SYARIKAT**

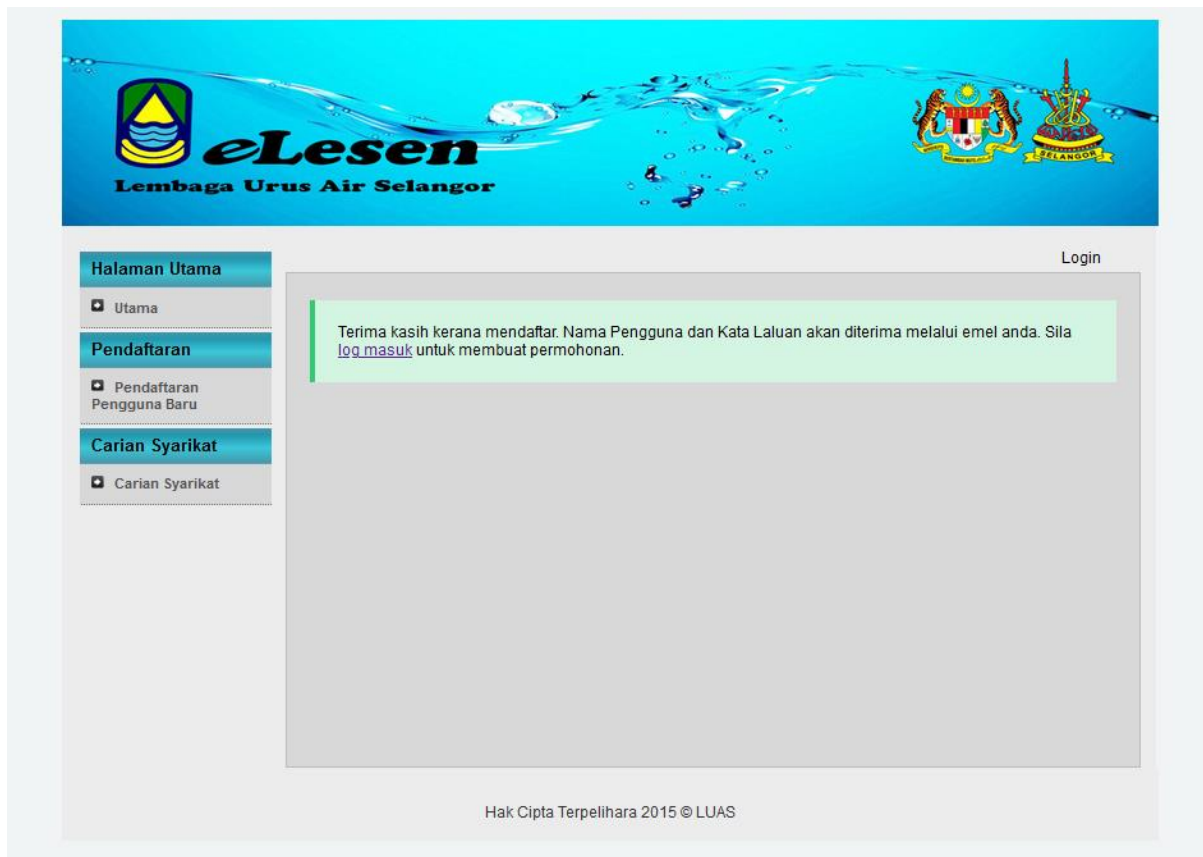
Nama Syarikat *	PENGURUSAN ALAM SEKITAR
No. Pendaftaran *	88888-M

**Alamat Surat Menyurat**

Alamat *	Bangunan Darul Ehsan
Poskod *	40000
Negeri	Selangor
Daerah	Jeram
No. Telefon	-
No. Faks	-

**Daftar**

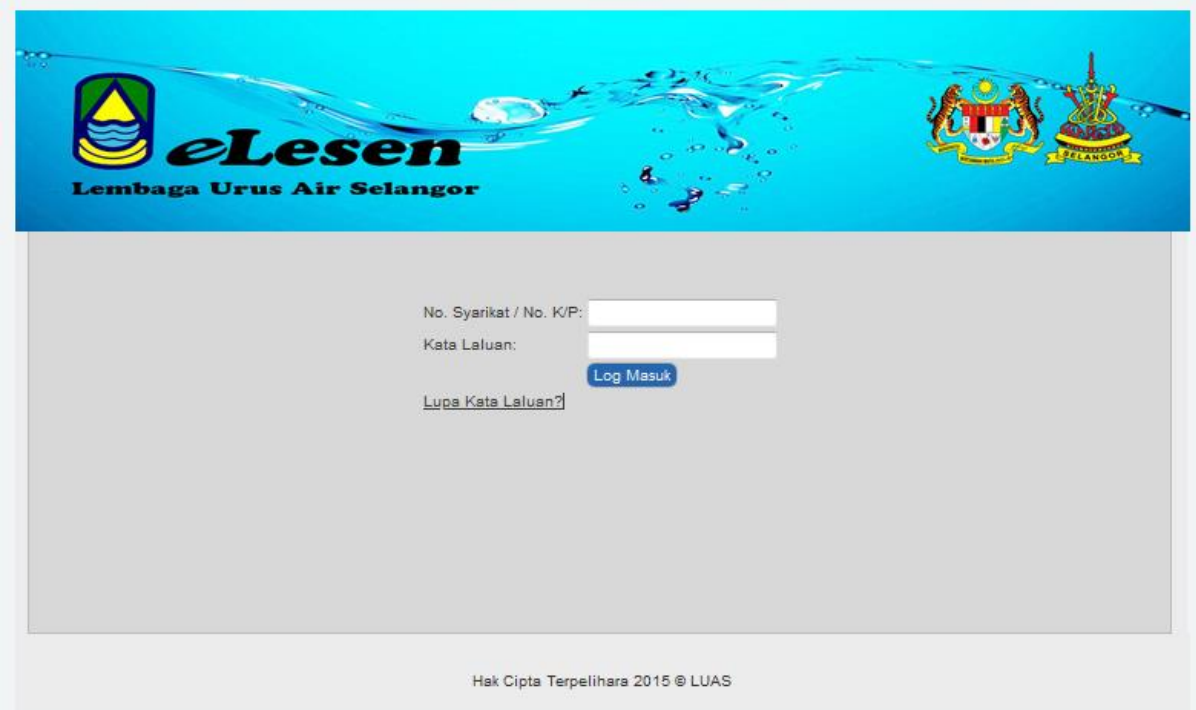
Rajah 1.2 Klik butang 'Hantar'



Rajah 1.3 Mesej Pendaftaran Pengguna Berjaya

### 3.0 PERMOHONAN PENGUJIAN SAMPEL

- Klik log masuk dan masukkan No. kad pengenalan/No.Syarikat dan kata laluan. Rujuk rajah 3.1.
- Sekiranya lupa kata laluan, klik lupa kata laluan pada ruangan log masuk. Rujuk rajah 3.1.




The image shows a web interface for logging into the eLesen system. At the top, there is a blue banner with the eLesen logo on the left and the Selangor state emblem on the right. Below the banner is a light gray rectangular area containing the login form. The form consists of two white input fields: the first is labeled 'No. Syarikat / No. K/P:' and the second is labeled 'Kata Laluan:'. To the right of the second field is a blue button with the text 'Log Masuk'. Below the input fields is a blue link that says 'Lupa Kata Laluan?'. At the bottom of the gray area, there is a small copyright notice: 'Hak Cipta Terpelihara 2015 © LUAS'.

Rajah 3.1 Log Masuk



Rajah 3.2 Pemohon (Syarikat)



Rajah 3.3 Halaman Utama ILDMS

**Integrated Laboratory Management System (ILDMS)** ABC Company USER

Home > APPLICATION

### TESTING REQUEST FORM

**TYPE OF APPLICANT**

Type Of Applicant \*  COMPANY  INDIVIDUAL  
 COMPANY PRESENTER

**PROJECT DETAIL**

REFERENCE ID: AUTO

NAME OF PROJECT \*

MATERIAL TESTED \*  EFFLUENT / WASTE WATER  RIVER WATER  
 LAKE WATER  OTHERS

**SAMPLE TESTING REQUEST FORM**

SAMPLE MARKING \*

SAMPLING DATE \*

SAMPLING TIME \*

TYPE OF CONTAINER \*  PLASTIC  GLASS  
 OTHERS

TYPE OF PRESERVATIVE \*  HQ504  HCL  
 OTHERS

QUANTITY AND PACKING \*  1 X 1L  1 X 2L  
 OTHERS

ANALYSIS REQUIRED \*  AN  BOD5  
 COD  TN  
 TP  TSS  
 O&G

SENT THROUGH \*  HAND  COURIER  
 OTHERS

**REMARK**

SUBMITTED BY: ABC Company DATE: 2020-10-21

Rajah 3.4 Permohonan

Rujuk gambar rajah 3.4, 3.5, 3.6



## COMPANY (SYARIKAT)

### TESTING REQUEST FORM

**TYPE OF APPLICANT**

Type Of Applicant \*

COMPANY  INDIVIDUAL  
 COMPANY PRESENTER

**COMPANY DETAIL**

ID COMPANY \*

COMPANY \*

Email \*

Rajah 3.4 Pemohon (Syarikat)

## INDIVIDUAL (INDIVIDU)

### TESTING REQUEST FORM

**TYPE OF APPLICANT**

Type Of Applicant \*

COMPANY  INDIVIDUAL  
 COMPANY PRESENTER

**PROFAIL DETAIL**

ID / IC NUMBER \*

NAME \*

EMAIL \*

Rajah 3.5 Pemohon (Individu)

## COMPANY PRESENTER (WAKIL SYARIKAT)

### TESTING REQUEST FORM

**TYPE OF APPLICANT**

Type Of Applicant \*

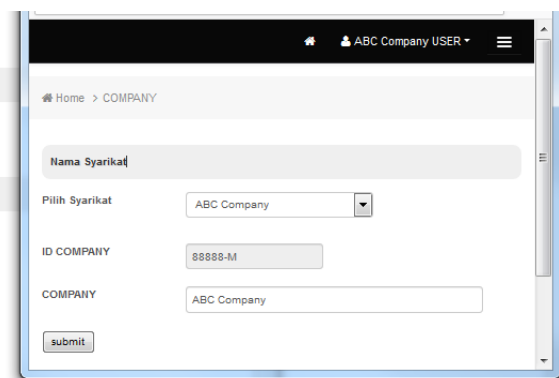
COMPANY  INDIVIDUAL  
 COMPANY PRESENTER

**COMPANY DETAIL**

ID COMPANY \*

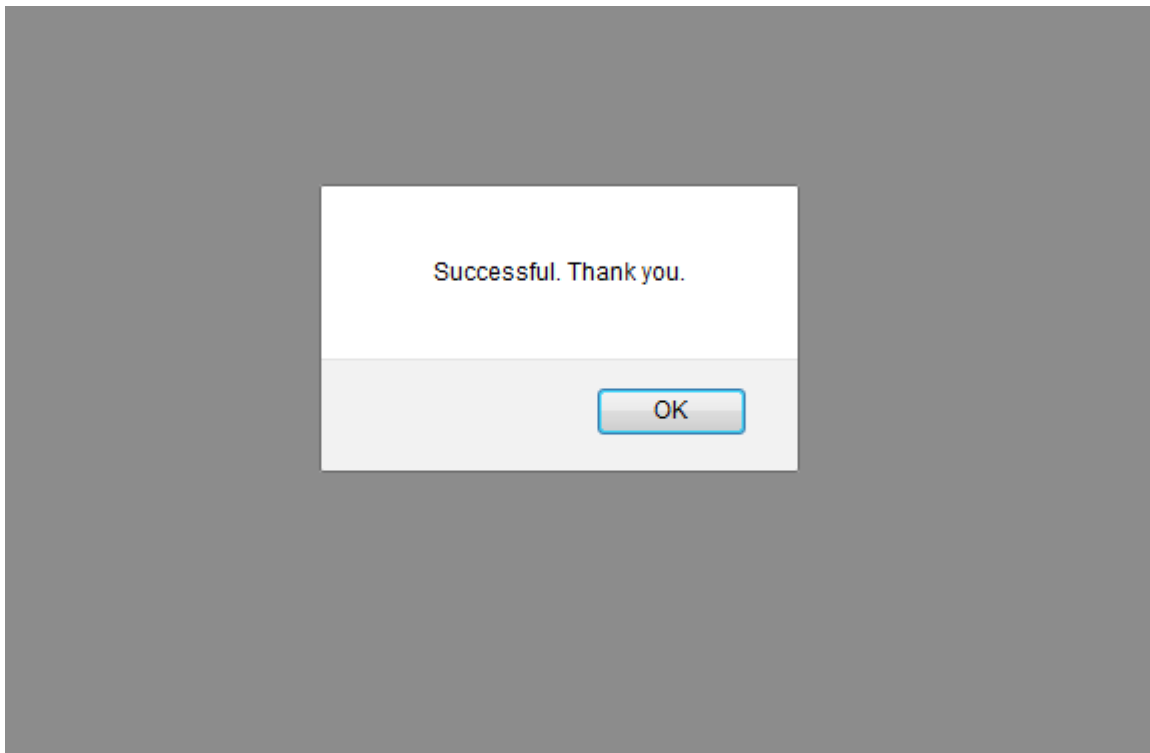
COMPANY \*

Email \*



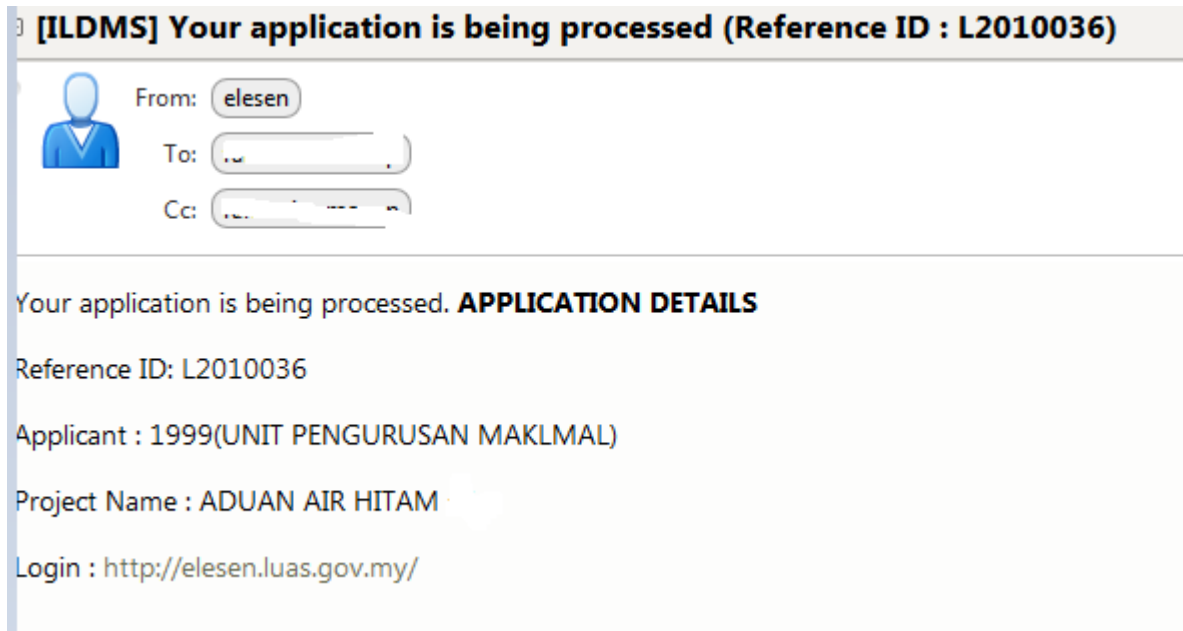
### Rajah 3.6 Pemohon (Wakit Syarikat)

- Setelah mengisi semua maklumat mandatori (\*) klik butang 'Send'. Anda akan dibawa ke skrin seperti rajah 3.7.



Rajah 3.7 Notifikasi berjaya dihantar

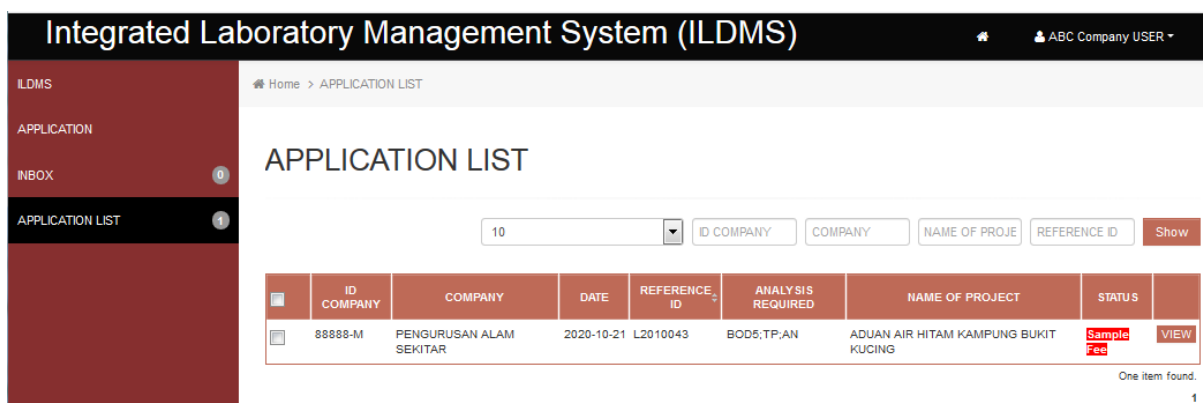
- Pemohon akan menerima notifikasi emel seperti rajah 3.7.



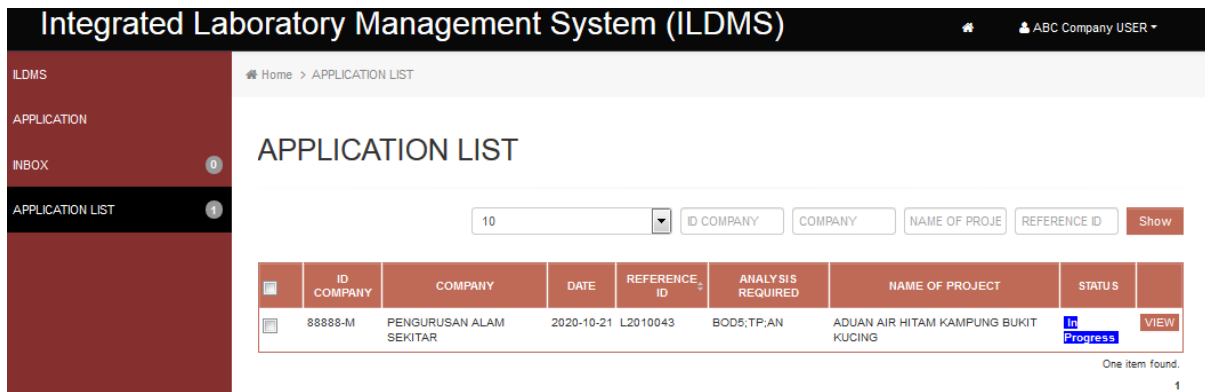
Rajah 3.7 Notifikasi emel

### Menu Senarai Lesen Sedang Diproses

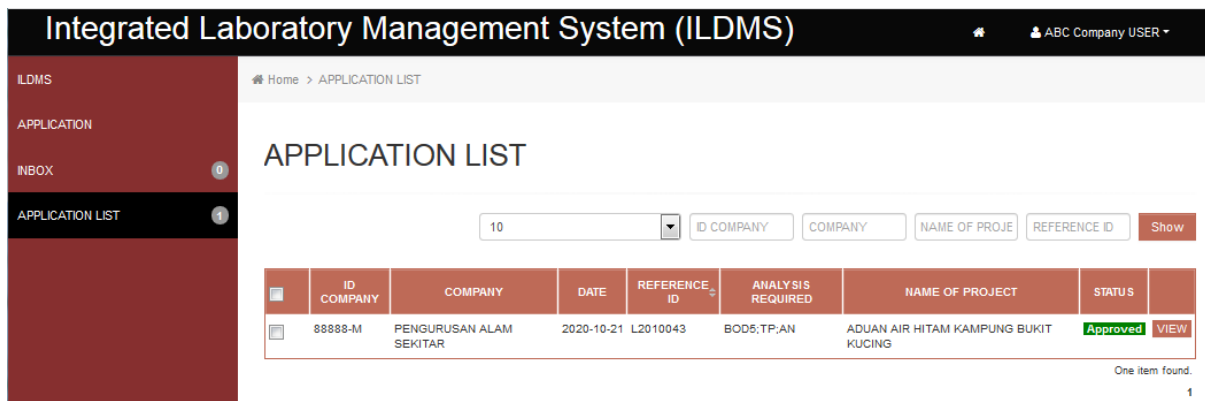
- Hanya senarai permohonan yang diisi pemohon sahaja yang dapat dilihat.



Rajah 3.8 Pemohon perlu bayar Fee Sample



Rajah 3.9 Permohonan Sedang Diproses



Rajah 3.10 Sijil perakuan telah disahkan